



UNITED NATIONS
INDUSTRIAL DEVELOPMENT ORGANIZATION



SUSTAINABLE DEVELOPMENT GOAL 9
INDUSTRY, INNOVATION AND INFRASTRUCTURE

Perché investire in



Kenya





NAIROBI

HUB FINANZIARIO,
ECONOMICO E LOGISTICO
DELL'AFRICA ORIENTALE



POPOLAZIONE **53 MLN**
20 ANNI ETA' MEDIA

Fonte: 2020, CIA World Factbook



82%
ALFABETIZZAZIONE

Fonte: 2018, World Bank Open Data



24 MLN
FORZA LAVORO

Fonte: 2020, World Bank Open Data



INGLESE, KISWAHILI



KENYAN SHILLING (KES)

PRESENZA DI INFRASTRUTTURE E TRASPORTI



14.420 KM
STRADE ASFALTATE

Fonte: 2017, CIA World Facebook



2
PORTI



4 AEROPORTI
INTERNAZIONALI
6 DOMESTICI

Fonte: Kenya Airport Authority

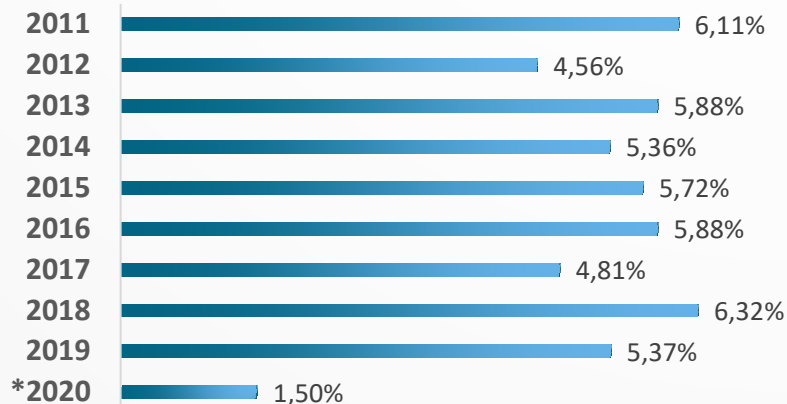


REALIZZAZIONE DEL CORRIDOIO DI **LAPSSET**

STABILITA' POLITICA ED ECONOMICA

CLASSIFICATO COME PAESE A REDDITO MEDIO-BASSO, NEGLI
ULTIMI DIECI ANNI HA VISTO UNA CRESCITA MEDIA DEL
PIL DEL **5,1%** E GODE DI UNA BUONA STABILITÀ POLITICA

PIL CRESCITA ANNUALE



*stima

Fonte: 2019, World Bank Open Data

1.816 USD

PIL PER CAPITA

Fonte: 2019, World Bank Open Data

\$ 5,1%

TASSO D'INFLAZIONE

Fonte: 2019, CIA World Factbook



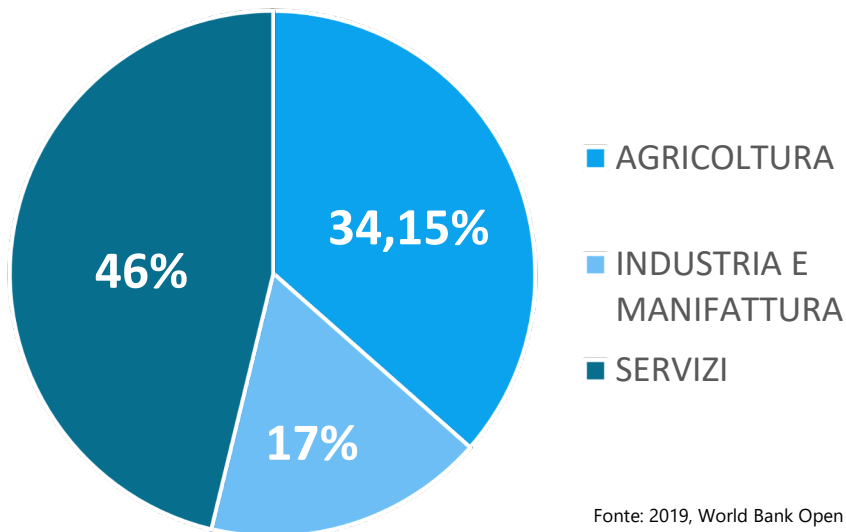
REALIZZAZIONE DEL PROGRAMMA ECONOMICO

KENYA VISION 2030

ACCESSO AL CREDITO

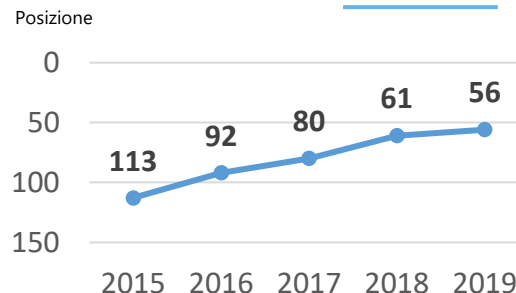
IL SISTEMA BANCARIO DEL KENYA E' TRA I PIÙ MODERNI DELLA REGIONE, CON BUONI INDICI DI REDDITIVITÀ E NUMEROSI ISTITUTI DI CREDITO. IL FINTECH È MOLTO SVILUPPATO NEL PAESE. IL KENYA HA OTTENUTO UN PUNTEGGIO DI **95/100** PER L'ACCESSO AL CREDITO NEL REPORT "EASE OF DOING BUSINESS" DELLA BANCA MONDIALE.

SETTORI ECONOMICI (2019)



Fonte: 2019, World Bank Open Data

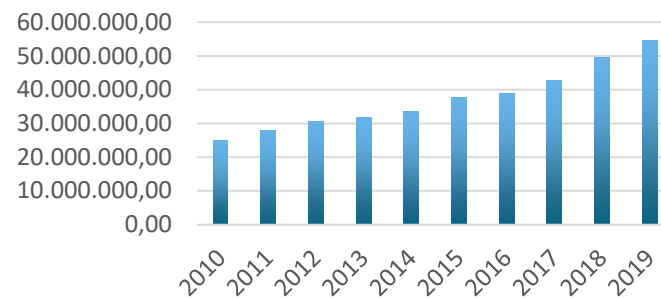
EASE OF DOING BUSINESS



Fonte: World Bank Open Data

INNOVAZIONE TECNOLOGICA

ABBONAMENTI DI TELEFONIA MOBILE 2010 - 2019



Fonte: 2017, CIA World Factbook

GLOBAL INNOVATION INDEX **3° POSTO**
IN AFRICA SUBSAHARIANA

Fonte: WIPO – Global Innovation Index

ACCORDI INTERNAZIONALI

AFRICA

- ▶ **2018:** AREA DI LIBERO SCAMBIO CONTINENTALE AFRICANA (AFCFTA)
- ▶ **2004:** MERCATO COMUNE DELL'AFRICA ORIENTALE E MERIDIONALE (COMESA)
- ▶ **1999:** COMUNITÀ DELL'AFRICA ORIENTALE

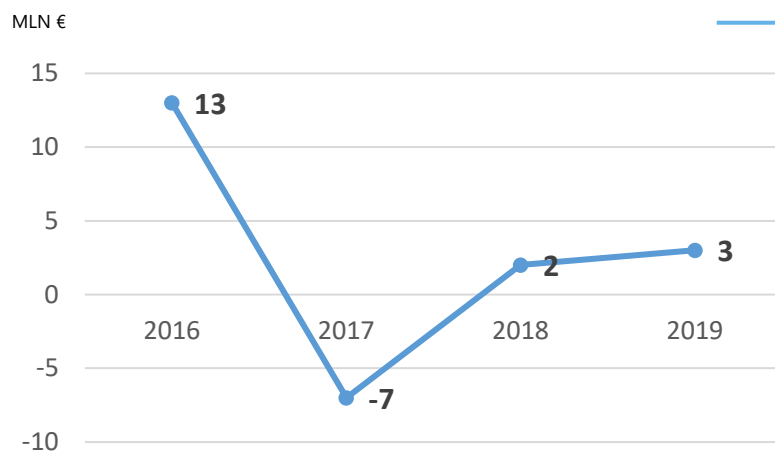
EUROPA

- ▶ **2014:** ACCORDO DI PARTNERSHIP ECONOMICA TRA LA COMUNITÀ DELL'AFRICA ORIENTALE E L'UNIONE EUROPEA

ITALIA

- ▶ **2016:** CONVENZIONE PER EVITARE LA DOPPIA IMPOSIZIONE FISCALE (NON IN VIGORE)
- ▶ **1999:** ACCORDO BILATERALE SULLA PROMOZIONE E PROTEZIONE DEGLI INVESTIMENTI

TREND INVESTIMENTI DIRETTI ESTERI ITALIA - KENYA



Fonte: Osservatorio Economico – Informercati Esteri



47 MLN €

IDE NETTI ITALIANI IN KENYA
STOCK AL 2019

Fonte: Osservatorio Economico – Informercati Esteri



5° MERCATO
PER L'EXPORT ITALIANO IN
AFRICA SUB-SAHARIANA

Fonte: SACE SIMEST Kenya Risk and Export Map

ENERGIA E AMBIENTE



ENERGIA SOLARE

IL POTENZIALE DELL'ENERGIA SOLARE NON È PIENAMENTE SFRUTTATO NONOSTANTE GLI ELEVANTI LIVELLI DI SOLEGGIAMENTO

OPPORTUNITÀ

SISTEMI DI GENERAZIONE E STOCCAGGIO EFFICIENTE DI ENERGIA SOLARE:

- ▶ PANNELLI FOTOVOLTAICI
- ▶ INVERTER
- ▶ BATTERIE



ELETTRIFICAZIONE RURALE

SOLO IL 75% DELLA POPOLAZIONE HA ACCESSO ALL'ENERGIA. L'OBIETTIVO È COLMARE IL GAP NELLE AREE RURALI DEL PAESE ENTRO IL 2022

OPPORTUNITÀ

SISTEMI DI GENERAZIONE DI ENERGIA:

- ▶ MINI E MICRO-GRID A ENERGIA SOLARE
- ▶ IDROELETTRICA DI PICCOLA SCALA
- ▶ EOLICA
- ▶ BIOENERGIE
- ▶ SOLUZIONI IBRIDE
- ▶ SISTEMI STAND-ALONE



GESTIONE DELLE RISORSE IDRICHE

I FREQUENTI PERIODI DI SICCIÀ E L'AUMENTO DELLA POPOLAZIONE STRESSANO LE RISORSE IDRICHE

OPPORTUNITÀ

TECNOLOGIE INNOVATIVE QUALI:

- ▶ IMPIANTI DI DISSALAZIONE
- ▶ IRRIGAZIONE A GOCCIA
- ▶ SISTEMI DI TRATTAMENTO DELLE ACQUE REFLUE

ENERGIA E AMBIENTE



GESTIONE INTEGRATA DEI RIFIUTI

L'AUMENTO DELLA POPOLAZIONE E DEL TASSO DI URBANIZZAZIONE HANNO PORTATO AD UNA CRESCITA ESPONENZIALE DELLA PRODUZIONE DEI RIFIUTI.

L'ASSENZA DI SISTEMI DI GESTIONE DEI RIFIUTI HA CONTRIBUTITO ALLA CREAZIONE DI NUMEROSE DISCARICHE A CIELO APERTO

OPPORTUNITÀ

TECNOLOGIE PER:

- ▶ RACCOLTA DIFFERENZIATA
- ▶ TRASPORTO, RIUSO E RICICLO DEI MATERIALI DI SCARTO
- ▶ CONVERSIONE DEI RIFIUTI IN ENERGIA



ENERGIA EOLICA

IL 73% DEL TERRITORIO PRESENTA CONDIZIONI ADEGUATE ALLA PRODUZIONE DI ENERGIA EOLICA. TUTTAVIA NON È SFRUTTATA.

OPPORTUNITÀ

REALIZZAZIONE DI IMPIANTI EOLICI DI GRANDI E PICCOLE DIMENSIONI



PROGRAMMI ED INCENTIVI DI GOVERNO PER GLI INVESTITORI ESTERI

SICUREZZA PER GLI INVESTIMENTI

- ▶ RICONOSCIMENTO DELLA PROPRIETÀ PRIVATA NELLA COSTITUZIONE
- ▶ KENYA INVESTMENT AUTHORITY: ONE-STOP-CENTER PER GLI INVESTIMENTI
- ▶ FOREIGN INVESTMENTS PROTECTION ACT: GARANZIA CONTRO L'ESPROPRIAZIONE
- ▶ MEMBRO DELLA MULTILATERAL INVESTMENT GUARANTEE AGENCY (MIGA)
- ▶ MEMBRO DELL'INTERNATIONAL CENTRE FOR SETTLEMENT OF INVESTMENT DISPUTES (ICSID)

INCENTIVI FISCALI

- ▶ DETRAZIONI PER INVESTIMENTI CONCERNENTI ALCUNE TIPOLOGIE DI EDIFICI E MACCHINARI AI SENSI DEL TAX LAWS (AMENDMENT) ACT DEL 2020
- ▶ INCENTIVI FAVOREVOLI NELLE ZONE ECONOMICHE SPECIALI E NELLE ZONE PER LA PRODUZIONE ORIENTATA ALL'ESPORTAZIONE

Fonte: Kenya Revenue Authority

TASSAZIONE PER LE IMPRESE

30%

IMPOSTA SULLE SOCIETÀ' PER RESIDENTI

37,5%

IMPOSTA SULLE SOCIETÀ' PER NON RESIDENTI

16%

IMPOSTA SUL VALORE AGGIUNTO

ENERGIE RINNOVABILI

SISTEMA DI TARIFFE FEED-IN
NEL SETTORE DELLE ENERGIE RINNOVABILI (AL 2021):

0,11 USD/kWhr
EOLICO

0,088 USD/kWhr
GEOTERMICO

0,12 USD/kWhr PER 10 MW
SOLARE

0,10 USD/kWhr
BIOGAS

0,10 USD/kWhr
BIOMASSA

0,06/0,12 USD/kWhr
IDROELETTRICO

Fonte: Keninvest



PROGRAMMI ED INCENTIVI DI GOVERNO PER GLI INVESTITORI

ZONE ECONOMICHE SPECIALI

- ▶ IMPOSTA SULLE SOCIETÀ DEL 10% NEI PRIMI 10 ANNI.
- ▶ IMPOSTA DEL 15% PER I 10 ANNI SUCCESSIVI E POI DEL 30%
- ▶ ESENZIONE DALL'IMPOSTA DI BOLLO
- ▶ ESENZIONE DA IVA SU MATERIE PRIME, MACCHINARI E ALTRI INPUT
- ▶ LA FORNITURA DI BENI E SERVIZI IMPONIBILI È ESENTE DA IVA
- ▶ ESENZIONE DALLA TASSA DI DICHIARAZIONE DI IMPORTAZIONE
- ▶ REGIME DI CAMBIO LIBERALIZZATO

Fonte: Kenya Special Economic Zones Authority

ZONE PER LA PRODUZIONE ORIENTATA ALL'ESPORTAZIONE

- ▶ 10 ANNI DI ESENZIONE DALL'IMPOSTA SULLE SOCIETÀ
- ▶ 10 ANNI DI ESENZIONE DALLA RITENUTA ALLA FONTE SUI PAGAMENTI A NON RESIDENTI
- ▶ ESENZIONE DALL'IMPOSTA DI BOLLO
- ▶ ESENZIONE DAI DAZI ALL'IMPORTAZIONE E DA IVA SU MATERIE PRIME, MACCHINARI E ALTRI INPUT
- ▶ LA FORNITURA DI BENI E SERVIZI IMPONIBILI È ESENTE DA IVA
- ▶ ESENZIONE DALLA TASSA DI DICHIARAZIONE DI IMPORTAZIONE
- ▶ REGIME DI CAMBIO LIBERALIZZATO

Fonte: Kenya Export Processing Zones Authority



ALCUNI CASI DI SUCCESSO

MORE FOR THE PLANET

WWW.MOREFORTHEPLANET.COM

GRUPPO ICM

WWW.GRUPPOICM.COM

ENGREEN

WWW.ENGREENSOLUTIONS.COM

ENI KENYA

WWW.ENI.COM/IT-IT/PRESENZA-GLOBALE/AFRICA/KENYA.HTML

LEONARDO GROUP

WWW.LEONARDOCOMPANY.COM/EN/KENYA





Il **Kenya** è uno dei Paesi target del progetto
«*Fostering International Partnership between companies and/or institutions operating
in energy and environment sectors*» (#FIPEE)
implementato da **UNIDO ITPO Italy** e finanziato dal
Ministero Italiano dell'Ambiente e della Tutela del Territorio e del Mare.

Tra le varie attività previste dal proprio mandato,
UNIDO ITPO Italy facilita le relazioni tra le **PMI dei Paesi in Via di Sviluppo**
e le **aziende italiane**, attraverso specifici servizi dedicati.
Ti invitiamo a contattarci per maggiori informazioni



Referente per il Kenya: **Eleonora Rella**
e.rella@unido.org
www.unido.it/FIPEE



UNIDO NETWORK OF INVESTMENT AND
TECHNOLOGY PROMOTION OFFICES

ROME, ITALY

**United Nations Industrial Development Organization
Investment and Technology Promotion Office (ITPO)-Italy**

Via Paola, 41 00186 Rome - Italy

Tel: +39 066796521

Fax +39 06 6793570

itpo.rome@unido.org

www.unido.it



@ITPOitaly



@itpo_italy



@ITPO_italy



UNIDO ITPO Italy



UNIDO ITPO Italy



UNIDO ITPO Italy

